




Pouk na daljavo – spletni bonton

		VIDEOKONFERENCE:	
<p>Šolska spletna stran Redno spremljam šolsko spletno stran.</p> 		<p>Na srečanje se prijavim pravočasno, torej nekaj minut pred srečanjem, s čimer preverim, ali se uspem uspešno povezati.</p> 	
<p>E-komunikacija Pri pisni in ustni komunikaciji sem vljuden in spoštljiv.</p> 		<p>Za pouk na daljavo si pripravim potrebne učne pripomočke.</p> 	
<p>E-pošta Vsak delovni dan preverjam svojo šolsko elektronsko pošto.</p> 		<p>Ob vključitvi pozdravim učitelja. Ko učitelj vrne pozdrav, lahko izklučim kamero (kamera je na srečanju vključena po želji) in IZKLJUČIM MIKROFON.</p> 	
<p>Obvezna prisotnost Redno se udeležujem pouka na daljavo. V primeru odsotnosti zaradi bolezni ali drugih opravičljivih razlogov starši to sporočijo razredniku.</p> 		<p>Ko govori nekdo drug, imam izključen mikrofona.</p> 	
		<p>Med trajanjem videosrečanja poskrbim, da sem v prostoru, kjer bom lahko čim bolj nemoteno sledil pouku.</p>	
		<p>Aktivno sodelujem in se odzivam na vprašanja učitelja.</p> 	
<p>Spletne učilnice Redno spremljam obvestila in navodila v spletnih učilnicah. V skladu z navodili in roki opravljam in oddajam naloge.</p> 		<p>Če želim kaj povedati, vprašati, odgovoriti, dvignem "virtualno" roko.</p> 	
		<p>Med videokonferenco se ne prehranjujem.</p> 	
		<p>Videosrečanj ni dovoljeno snemati.</p> 	
		<p>Komentarje lahko pišem tudi v klepet (chat). V klepet lahko pišem samo stvari, ki so povezane s poukom.</p> 	
<p>Veljajo tudi ostala pravila šolskega reda, splošna pravila spoštljive komunikacije in bontona. Če udeleženci upoštevajo zgoraj predstavljena pravila, potem e-srečanje poteka brez večjih težav.</p>			

Pouk na daljavo – spletni bonton

		VIDEOKONFERENCE:	
<p>Šolska spletna stran Redno spremljam šolsko spletno stran.</p> 		<p>Na srečanje se prijavim pravočasno, torej nekaj minut pred srečanjem, s čimer preverim, ali se uspem uspešno povezati.</p> 	
<p>E-komunikacija Pri pisni in ustni komunikaciji sem vljuden in spoštljiv.</p> 		<p>Za pouk na daljavo si pripravim potrebne učne pripomočke.</p> 	
<p>E-pošta Vsak delovni dan preverjam svojo šolsko elektronsko pošto.</p> 		<p>Ob vključitvi pozdravim učitelja. Ko učitelj vrne pozdrav, lahko izklučim kamero (kamera je na srečanju vključena po želji) in IZKLUČIM MIKROFON.</p> 	
<p>Obvezna prisotnost Redno se udeležujem pouka na daljavo. V primeru odsotnosti zaradi bolezni ali drugih opravičljivih razlogov starši to sporočijo razredniku.</p> 		<p>Ko govori nekdo drug, imam izključen mikrofona.</p>  <p>Med trajanjem videosrečanja poskrbim, da sem v prostoru, kjer bom lahko čim bolj nemoteno sledil pouku.</p> <p>Aktivno sodelujem in se odzivam na vprašanja učitelja.</p> 	
<p>Spletne učilnice Redno spremljam obvestila in navodila v spletnih učilnicah. V skladu z navodili in roki opravljam in oddajam naloge.</p> 		<p>Če želim kaj povedati, vprašati, odgovoriti, dvignem "virtualno" roko.</p>  <p>Med videokonferenco se ne prehranjujem.</p>  <p>Videosrečanj ni dovoljeno snemati.</p>  <p>Komentarje lahko pišem tudi v klepet (chat). V klepet lahko pišem samo stvari, ki so povezane s poukom.</p> 	

Veljajo tudi ostala pravila šolskega reda, splošna pravila spoštljive komunikacije in bontona. Če udeleženci upoštevajo zgoraj predstavljena pravila, potem e-srečanje poteka brez večjih težav.